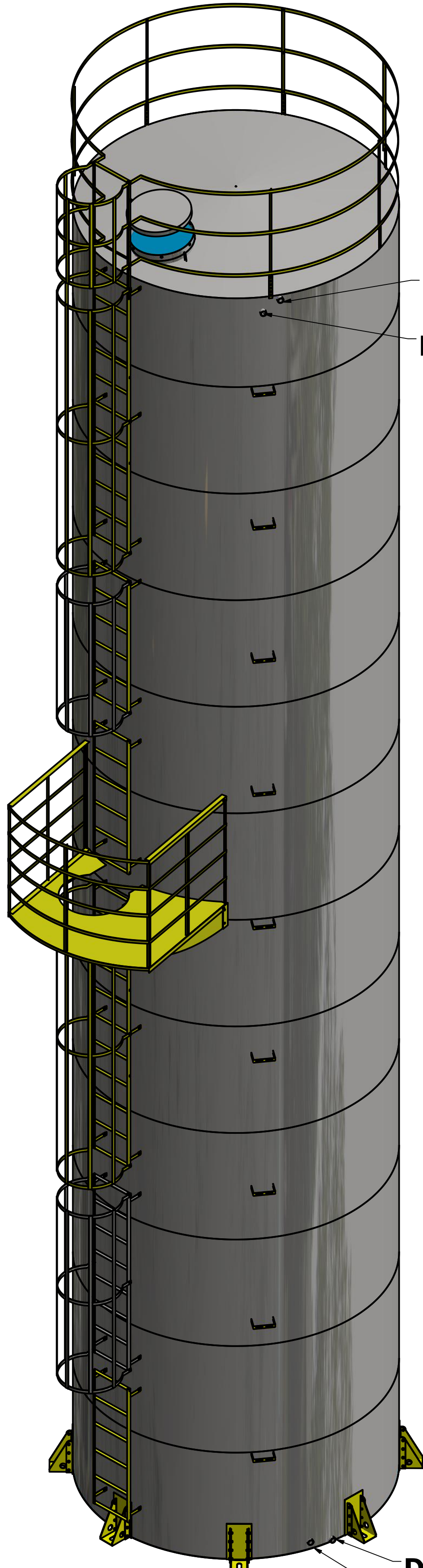


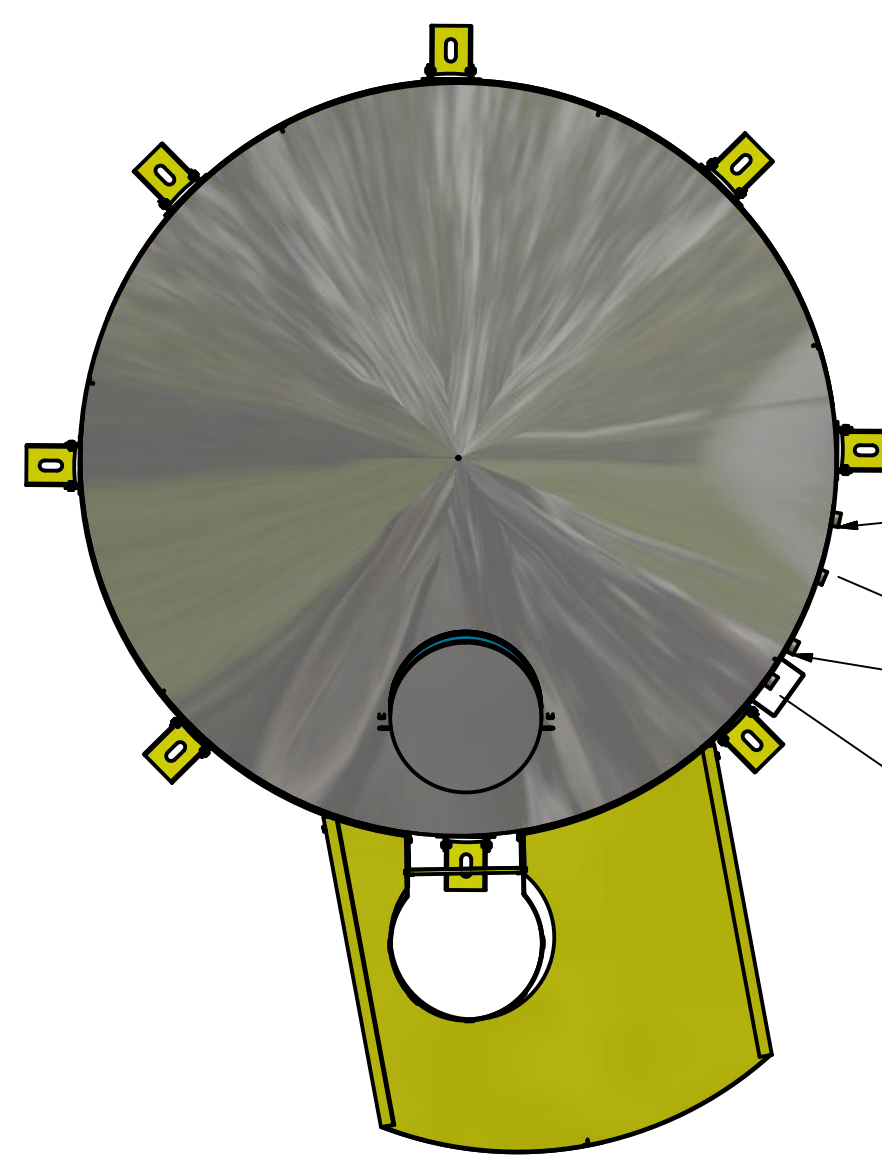
4 3 2 1

D  
C  
B  
A



EXTRAVASSOR 1 1/2"

ENTRADA 1 1/2"



DRENO 1 1/2"

SAIDA 1 1/2"

EXTRAVASSOR 1 1/2"

ENTRADA 1 1/2"

DRENO 1 1/2"

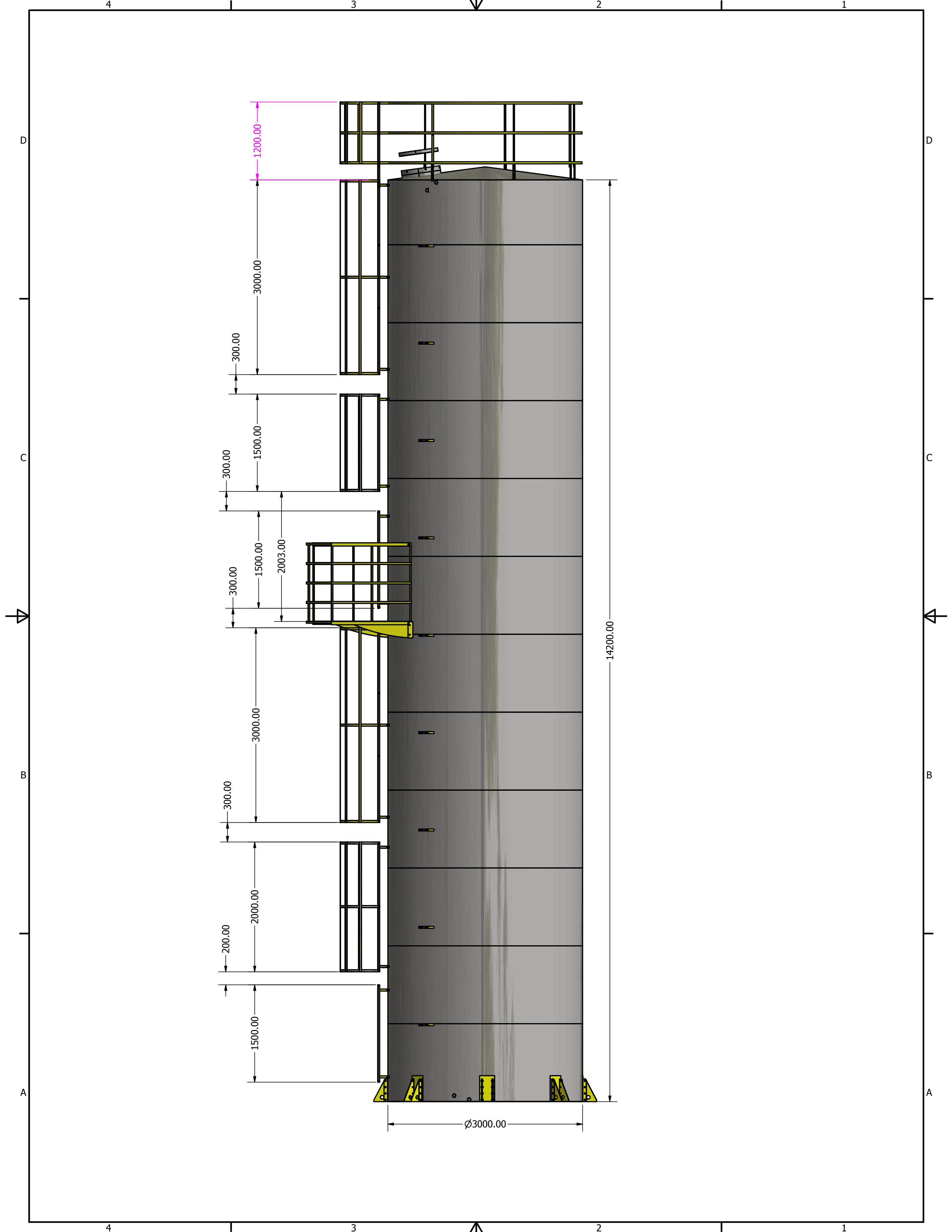
SAIDA 1 1/2"

PROJETISTA  
DIONE RODRIGUES 29/02/2016



FAZ FORTE RESERVATORIOS METALICOS		
NOME EMPRESA: <b>TBL 10003</b>		
SIZE C	DWG NO TBL 10003	REV
SCALE	SHEET 1 OF 4	

4 3 2 1



4

3

2

1

D

D

C

C

B

B

A

A

1200.00

3000.00

300.00

1500.00

300.00

1500.00

300.00

2003.00

3000.00

300.00

2000.00

200.00

1500.00

14200.00

$\varnothing 3000.00$

4

3

2

1

LISTA DE PEÇAS

ITEM	QTD	NÚM. DE PEÇA
1	1	TBL 100M3 CASCA
2	2	ESCADA PADRAO 3 METROS
3	1	PATAMAR 3000 DIAMETRO
4	1	GRADE SEGURANÇA 3000
5	1	escada guardacorpo 1,5 metros
6	2	escada 1.5 metros
7	1	escada guarda corpo 2 metros
8	8	pes 350 MM
9	1	tampa inspeção
10	9	suporte tubolação
11	4	ISO 4144 - Bolsa S2 1 1/2
12	1	

9

4

11

11

2

10

5

6

3

2

7

6

8

11

11

D

C

B

A

D

C

B

A

